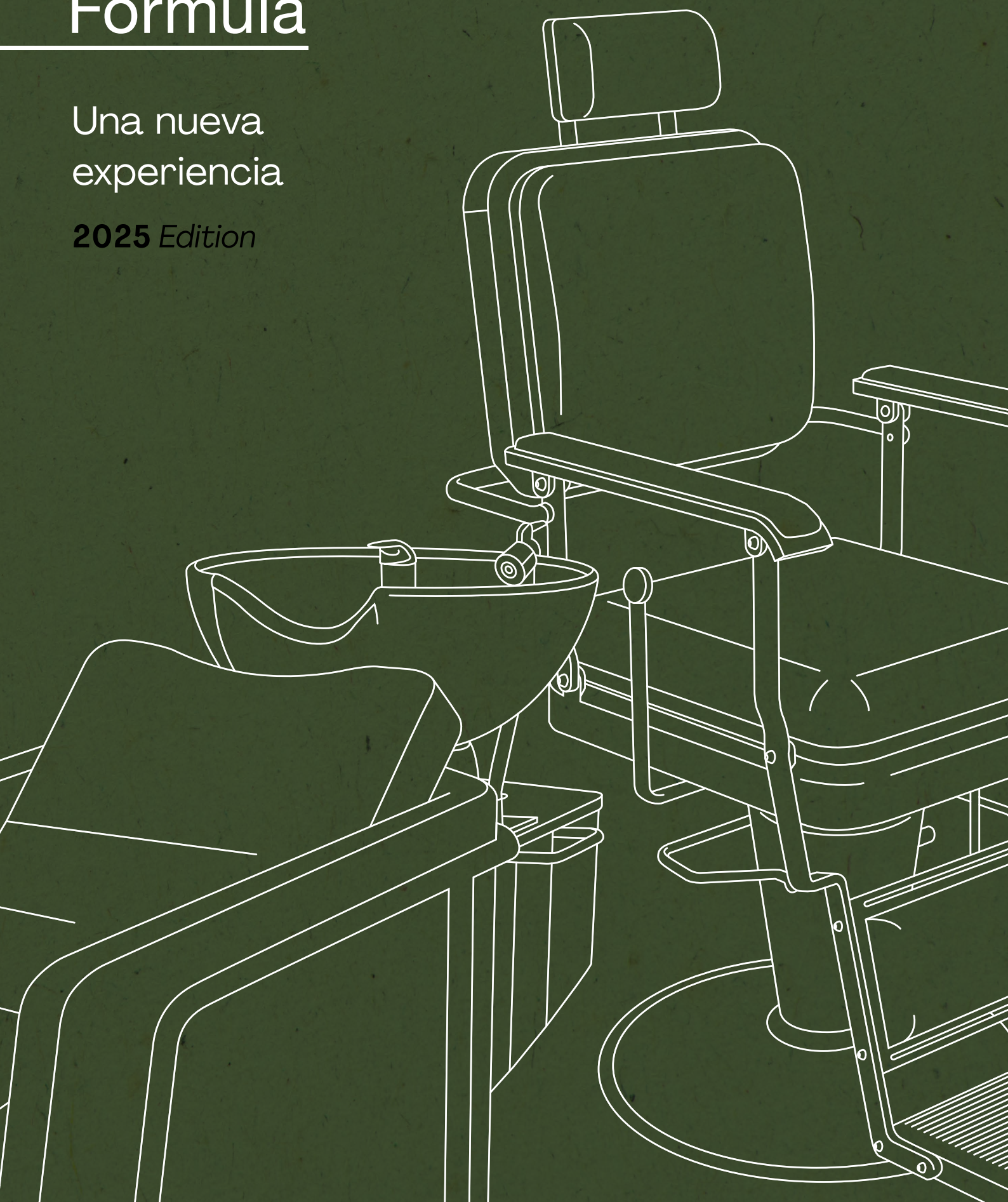

MS

Formula

Una nueva
experiencia

2025 *Edition*





Una nueva fórmula

MS Formula es una nueva línea de mobiliario
para grandes experiencias.

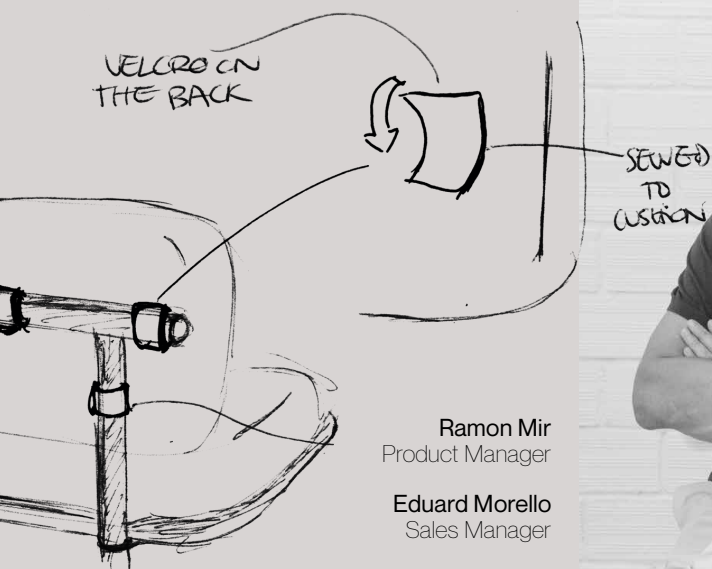
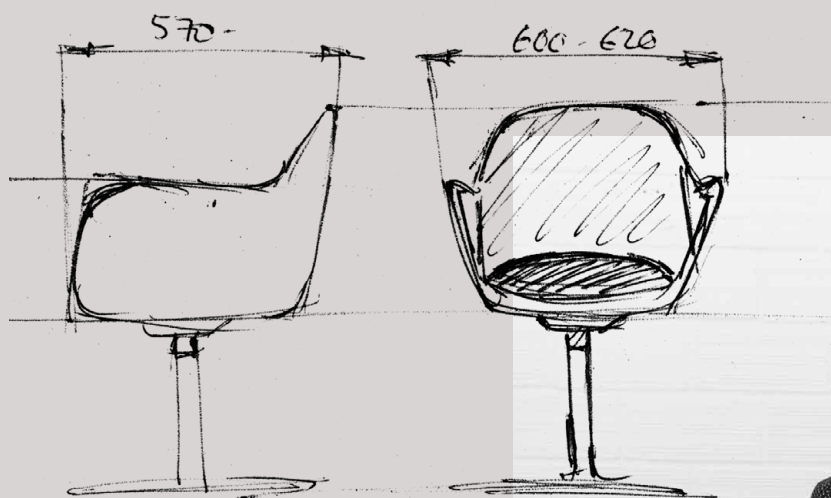
Porque hay negocios que entienden la atención al cliente
no solo como un servicio, sino como una vivencia sensorial,
estética y transformadora y buscan que sus muebles creen
espacios que atraigan, sorprendan y se recuerden.

Diseño propio y calidad accesibles

El barbering y la peluquería son sectores en el que cada mueble comunica. El interiorismo construye la personalidad del salón, habla del nivel del servicio que en él se recibe y lo hace más placentero.

“Controlar todo el proceso nos permite ofrecer el mueble que realmente queremos.”

MS FORMULA

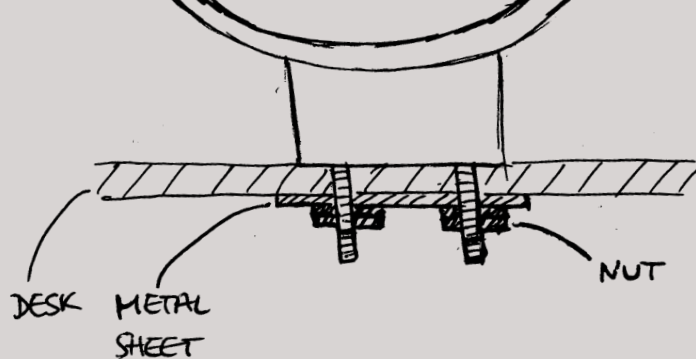


Ramon Mir
Product Manager

Eduard Morello
Sales Manager


Gabriel Boggio
Sales Manager





¿Y si queremos más y mejor?

Elegir los materiales, innovar en las formas y los colores, diseñar los detalles únicos que marcan la diferencia y controlar todo el proceso, desde la idea hasta el embalaje para el envío. Este ha sido el reto del equipo de diseño y producción de MS Formula para revolucionar el sector.



MS FORMULA



“El color tiene mucho poder comunicativo, queremos ofrecer libertad.”

Sergi Aran
Industrial Designer

Laia Sucarrats
Interior Designer

Libertad a todo color

¿Diseñar propuestas que creen tendencia y que además sean ilimitadas? MS Formula se estrena con colores inesperados y ofrece la última palabra al cliente que puede personalizar cada pieza incluyendo su logotipo y eligiendo el color de la tapicería para que todo el espacio sea muy corporativo.





Tapizados que marcan

La marca del negocio tiene su espacio para destacar: el nuevo servicio de personalización de tapizado de MS Formula permite integrar el logotipo del local mediante la técnica del bordado o la estampación en la tapicería que se elija.

Una paleta de 19 colores para infinitas ideas.

Todas nuestras opciones de tapizado son de poli-piel de retardante al fuego de alta calidad.



Barbers

12

La elegancia
del barbering



20

El confort
de la madera



26

Diseño minimalista
y armónico



28

El símbolo de
un gran oficio



18

Los clásicos
triunfan



22

El estilo industrial
imprime carácter



Salon



32

¿Volvemos
a lo natural?



36

Los binomios
funcionan

38

La sencillez
es versátil



42

Todo
al negro



44

Ligereza con
estilo propio



50

El momento
para el relax

Barbers

Hay negocios que se lo merecen todo

MS Formula es singularidad, comodidad, diseño y confort.

También es perfeccionismo, poner foco en el detalle,
apostar por los materiales de calidad y trabajar la
ergonomía para una experiencia inolvidable.



La elegancia del barbering

Las barberías de antes con comodidades de vanguardia. La estética vintage se reformula con materiales tratados para durar y un diseño industrial que piensa en la ergonomía y en facilitar cada movimiento.

Chapa natural con molduras, zócalos y cornisas de resistente madera maciza y encimera de cristal templado que salvaguarda la madera de salpicaduras y manchas. Tapicerías y cromados de calidad para enamorar ahora y durante mucho tiempo.

MS FORMULA



1. William 2B W 177 x D 45 x H 210 cm 2. Hugo GG W 67 x D 102-152 x H 86-119 cm







1

Muebles pensados para durar y facilitar el trabajo

En las recepciones y los muebles expositores los acabados marcan la diferencia: solidez y durabilidad con estructuras de madera maciza, sobres de cristal templado y barnizado.

Los cajones cuentan con guías metálicas con autocierre para un ágil manejo y con cerradura independiente en la recepción.



2

- 1. Reno W 100 x D 60 x H 90 cm
- 2. Earl W 100 x D 50 x H 110 cm



1

2



La colección William da mucho juego: con o sin vitrina, con o sin pica, con o sin espejo moldurado. Permite crear el lugar de trabajo a medida.

Las cornisas y molduras del espejo son de madera maciza. El sillón icónico es el JONES, la elegancia de su lacado en blanco y su estructura de aluminio fundido le aportan una solidez y estilo únicos.



3

1. William 7B W 150 x D 9 x H 110 cm 2. William 6B 170 x D 45 x H 90 cm
3. Jones B W 68 x D 125-154 x H 96-133 cm








Los clásicos triunfan

Funcionalidad vintage

Las barberías clásicas, donde la madera, el cuero y la pica blanca son los protagonistas, representan el “revival” de un oficio que a finales del siglo XIX dio paso al sillón de barbero, uno de los primeros muebles funcionales.

CLINT, el sillón que reedita uno de los referentes, con estructura pintada a cepillo y en tapicería marrón o negra, crea el escenario perfecto delante de un sólido y completo tocador color cerezo.



1



2




1. Jules W 165 x D 45 x H 205 cm 2. Clint BR W 68 x D 120-153 x H 95-127 cm

El confort de la madera

MS FORMULA





El diseño de líneas minimalistas

La pureza de las formas, las materias primas de calidad con diseño de vanguardia son la propuesta para los espacios modernos, ligeros y funcionales pero con mucha personalidad.



1



2

1. Logan BR W 95,5 x D 37,5 x H 190 cm 2. Hugo B W 67 x D 102-152 x H 86-119 cm

El estilo industrial imprime carácter




1

Madera rústica y metal pintado, lo audaz y lo refinado, es un tándem con sello propio.

Calidad y robustez se unen en estas piezas que permiten dar vida a los espacios neutros o de estilo industrial.



2



1. Adrian W 107,5 x D 50 x H 100 cm 2. Noah W 60 x D 40 x H 182 cm







1



2

A la estética industrial de un espacio amueblado con piezas de hierro y madera solo hay que sumarle el cuero de un elegante chester hecho a mano.



3

1. Alan W50,6 x D 92,4 x H 40,6 cm 2. Wally W 60 x D 25 x H 100 cm
3. Dock W 185 cm x H 90 cm x H 72 cm

Diseño minimalista y armónico

MS FORMULA



Estructuras libres de ornamentación

En blanco y negro con tapicería en colores neutros y detalles en madera. Así se reformula el tocador de la nueva barber shop: pureza, orden y elegancia por encima de todo.



2

Cada detalle minuciosamente pensado, tubo de acero curvado, madera natural entre el lacado blanco y la tapicería son algunos detalles exclusivos de este modelo.



1

- 1. Pur W 110 x D 25 x H 202 cm
- 2. Serge W 66 x D 117-155 x H 108-123cm

El símbolo de un gran oficio

MS FORMULA



Máxima comodidad y confort para el cliente y para el profesional

Con bomba hidráulica y freno para ajustar la altura óptima de trabajo, rotación de 360°, respaldo abatible y reposacabezas y reposapiés ajustables.



El secreto está en los acabados y los detalles

La inspiración, el diseño, los materiales y acabados y la funcionalidad de vanguardia son los atributos a valorar del mueble más emblemático de esta profesión.

La base ancha acabada con un aro metálico de los sillones de estilo vintage y el gancho para colgar el reposacabezas extraíble forman parte de los sellos marca de la casa.





MS FORMULA

Salon

Salones con sello

En los salones amueblados con MS Formula
no se vive lo de siempre.

El placer de la belleza, la comodidad del diseño ergonómico,
el confort de los materiales nobles y la rotundidad de no dejar
ningún detalle al azar construye una experiencia única.

¿Volvemos a lo natural?

Líneas orgánicas para crear una atmósfera acogedora

El diseño de líneas minimalistas y orgánicas, que elige materiales inspirados en la naturaleza y colores neutros, son una propuesta contemporánea y depurada donde los muebles no gritan pero destacan.

Este sofá con respaldo de madera curva realizado mediante un proceso artesanal, no pasa desapercibido.



1

3



2



1. Claudia W 52 x D 37 x H 80 cm

2. Nicole W 100 x D 60 x H 180 cm 3. Minsk W 120 x D 80 x H 70 cm







1



2

Tocador de pared fabricado lacado, con detalles artesanales coronado con un espejo redondo con luz led integrada y marco de aluminio. La madera con tapizado neutro abriga cualquier propuesta.



3

4



1. Jade Ø 80 cm 2. Nara W 100 x D 30 x H 90 cm
3. Cora W 98 x D 66 x H 105 cm 4. Alya W 67 x D 60 x H 87,5-99,5 cm

Los binomios funcionan

MS FORMULA



Materiales que crean sensaciones

Metal negro, frío, impasible y madera clara, cálida y expresiva. Su combinación en diseños de líneas depuradas y minimalistas crean espacios amplios y ligeros.



Un tándem que crea una atmósfera elegante desde la simplicidad y con detalles que se notan sin verse: el respaldo del sillón ANOUK está moldeado para una perfecta ergonomía y el espejo del tocador PUR con luz led trasera que baña la pared.

Acompañados del carrito SKYE, con estantes móviles y ruedas de poliuretano con efecto antipeló.



1. Pur W 110 x D 25 x H 202 cm

2. Anouk W 66 x D 65 x H 86-98 cm

La sencillez es versátil

El tocador doble de estructura ligera y estilo industrial es la solución perfecta para crear zonas de trabajo en pocos metros y sin precisar pared. La versatilidad de este tocador también permite colocarlo de forma individual.

La ligereza de las líneas se refuerza con la estructura de metal con soportes de metal perforado combinado con madera.

MS FORMULA



1. Rob doble W 75 x D 47,5 x H 202 cm 2. Ocean W 65 x D 61,5 x H 82-87 cm 3. Finch W 110 x D 50 x H 106 cm






Todo a mano y siempre como nuevo


Los muebles auxiliares no son los protagonistas aunque bien se lo merecerían: en ellos cada detalle está pensado para facilitar el trabajo.

Los lavacabezas con cubierta acrílica protegen la madera de tintes, champús y productos que podrían dañarla.



3

1. Iris W 84 x D 55 x H 120 cm 2. Skye W 50 x D 40 x H 82 cm
3. Basil B Electric W 63,5 x D 125,5 x H 95,8 cm





Muebles funcionales y
elementos esenciales
y estudiados.



Todo al negro

Estilo definido

La línea atrevida y osada encuentra su equilibrio en la paleta monocolor. Una propuesta joven, despreocupada y a la vez elegante para los amantes del estilo retro y pop-art.



1



2



3

Recepción de madera lacada con cajones y puertas.

La comodidad de este sofá bold es clave gracias a su respaldo ajustable.

1. Pam W 120 x D 50 x H 104 cm 2. Porto W 140 x D 70 x H 84 cm 3. Charls W 74 x D 139,5-170 x H 76-103 cm

Ligereza con estilo propio

¿Y si apostamos por el estilo minimalista en líneas curvas? Con la belleza de la madera y estudiados detalles para el confort y la comodidad.

Una recepción de doble función que además de recibir a los clientes, ofrece una gran capacidad de almacenaje y vitrina expositora. Un tocador que parece no tener nada pero lo tiene todo: porta-secadores, portasecaadores, ranura para colgar herramientas, bandeja guarda bolso y reposapiés integrado.



2



3



1



4

1. Erin W 120 x D 60 x H 107 cm 2. Ciara W 80 x H 80 cm 3. Dafne W 80 x D 30 x H 95 cm 4. Sia W 40 x D 15 x H 20 cm








1

Los espacios en los que la madera es la protagonista, acercan la calidez del hogar. El ayudante perfecto es este carrito de tres bandejas con accesorio portaherramientas móvil y ruedas.



SALON



2

1. Gisele W 50 x D 40 x H 95 cm 2. Hera W 75 x D 147-186 x H 90-105 cm



La belleza de la sencillez

Tocador de línea depurada y ligera, con perfil metálico en negro y estante de madera integrado combinable con una estantería doble de la misma línea.

Las formas redondeadas de esta silla de corte de diseño único se adaptan confortablemente al cuerpo.



1. Vega W 67 x D 20,5 x H 105 cm 2. Gina W 35 x D 20 x H 70 cm
3. Hydra W 70 x D 60 x H 82,5-96,5 cm





El momento para el relax



MS FORMULA

Diseño, comodidad y funcionalidad para apagar la mente y predisponer al disfrute de quien se sienta y cuidar de la salud corporal de quién trabaja: este es el secreto de un gran lavacabezas.

Diseñamos para mejorar la experiencia de ambas posiciones y sostener bien el paso del tiempo y los diferentes productos que en ellos se vierten.

Detalles para la autonomía y el confort

Los lavacabezas son piezas clave y estaciones de trabajo en las que cada detalle está diseñado para optimizar el trabajo: toallero, espacio para los productos y pila móvil.

Con la sola acción del pedal se consigue elevar todo el conjunto lavacabezas para una mayor comodidad del estilista y el usuario.



SALON

Diseño al servicio del movimiento

En el lavacabezas HERA todo es fácilmente ajustable y desplegable para que cliente y estilista minimicen sus movimientos.



Products

Overview



Barberos



Hugo B

W 67 x D 102-152 x H 86-119 cm



Hugo BR

W 67 x D 102-152 x H 86-119 cm



Hugo GG

W 67 x D 102-152 x H 86-119 cm



Hugo

W 67 x D 102-152 x H 86-119 cm



Clint B

W 68 x D 120-153 x H 95-127 cm



Clint BR

W 68 x D 120-153 x H 95-127 cm



Kirk B

W 68 x D 120-153 x H 95-127 cm



Kirk R

W 68 x D 120-153 x H 95-127 cm



Kirk RS

W 68 x D 120-153 x H 95-127 cm



Kirk GRS

W 68 x D 120-153 x H 95-127 cm



Kirk CG

W 68 x D 120-153 x H 95-127 cm



Kirk BC

W 68 x D 120-153 x H 95-127 cm



Jones B

W 68 x D 125-154 x H 96-133 cm



Serge B

W 66 x D 117-155 x H 108-123cm



Serge BE

W 66 x D 117-155 x H 108-123cm

Sofas



Dock BR
W 185 x D 90 x H 72 cm



Dock B
W 185 x D 90 x H 72 cm



Minsk BE
W 120 x D 80 x H 70 cm



Minsk B
W 120 x D 80 x H 70 cm



Porto B
W 140 x D 70 x H 84 cm



Lavacabezas



Basil BR
W 63,5 x D 125,5 x H 95,8 cm
Cerámica



Basil B
W 63,5 x D 125,5 x H 95,8 cm
Cerámica



E-Basil BR
W 63,5 x D 125,5 x H 95,8 cm
Cerámica



E-Basil B
W 63,5 x D 125,5 x H 95,8 cm
Cerámica



Charls
W 74 x D 139,5-170 x H 76-103 cm
Cerámica



Yannik B
W 65,5 x D 123,5-156 x H 95 cm
Cerámica



Yannik BE
W 65,5 x D 123,5-156 x H 95 cm
Cerámica



Hera B
W 75 x D 147-186 x H 90-105 cm
Cerámica



Sillas



Ocean BR
W 65 x D 61,5 x H 82-87 cm
Base



Ocean B
W 65 x D 61,5 x H 82-87 cm
Base



Anouk B
W 66 x D 65 x H 86-98 cm
Base



Anouk BE
W 66 x D 65 x H 86-98 cm
Base



Lyra B
W 68 x D 61 x H 85-97cm
Base



Lyra BE
W 68 x D 61 x H 85-97cm
Base



Hydra B
W 70 x D 60 x H 82,5-96,5 cm
Base



Alya B
W 67 x D 60 x H 87,5-99,5 cm
Base



Alya BE
W 67 x D 60 x H 87,5-99,5 cm
Base



Egan B
W 70 x D 61 x H 81-93 cm
Base



Noor B/C
W 66 x D 45-108 x H 78-92 cm



Noor W/C
W 66 x D 45-108 x H 78-92 cm



Tocadores y espejos



Jules BR

W 165 x D 45 x H 205 cm

Cerámica



Jules B

W 165 x D 45 x H 205 cm

Cerámica



William 1B/22

W 177 x D 45 x H 210 cm

Cerámica



William 2B

W 177 x D 45 x H 210 cm



William 3B

W 170 x D 45 x H 90 cm

Cerámica



William 4B

W 170 x D 45 x H 90 cm



William 5B/22

W 170 x D 45 x H 90 cm

Cerámica



William 6B

W 170 x D 45 x H 90 cm



William 7B

W 150 x D 9 x H 110 cm



William 9B

W 170 x D 45 x H 170 cm



William 10B

W 170 x D 45 x H 170 cm

Cerámica



William 8B

W 170 x D 45 x H 170 cm



William 11B

W 170 x D 45 x H 170 cm

Cerámica



Richard

W 85,6 x D 20 x H 185,6 cm



Logan B

W 95,5 x D 37,5 x H 190 cm



Logan BR

W 95,5 x D 37,5 x H 190 cm



Rob

W 85 x D 12,5 x H 202 cm



Rob doble

W 75 x D 47,5 x H 202 cm



Pur

W 110 x D 25 x H 202 cm



Poppy

W 86 x D 23 x H 180 cm



Vega

W 67 x D 20,5 x H 105 cm



Dafne

W 80 x D 30 x H 95 cm



Nicole

W 100 x D 60 x H 180 cm



Nara

W 100 x D 30 x H 90 cm



Jade

Ø 80 cm



Ciara

W 80 x H 80 cm

Recepciones y almacenaje

MS FORMULA



Finch
W 110 x D 50 x H 106 cm



Pam
W 120 x D 50 x H 104 cm



Erin
W 120 x D 50 x H 107 cm



Erin B
W 120 x D 50 x H 107 cm



Cora
W 98 x D 66 x H 105 cm



Earl
W 100 x D 50 x H 110 cm



Reno
W 100 x D 60 x H 90 cm



Holly
W 85 x D 30 x H 82 cm



Iris
W 84 x D 55 x H 120 cm



Noah
W 60 x D 40 x H 182 cm



Wally
W 60 x D 25 x H 100 cm



Gina
W 35 x D 20 x H 70 cm



Adrian

W 107,5 x D 50 x H 100 cm



Skye

W 50 x D 40 x H 82 cm



Gisele

W 50 x D 40 x H 95 cm




Claudia

W 52 x D 37 x H 80 cm



Alan

W 50,6 x D 92,4 x H 40,6 cm



Sia

W 40 x D 15 x H 20 cm



Nuestros productos estan diseñados y fabricados según las normativas de aplicación correspondientes.



Las imágenes de este catálogo no tienen un valor contractual. Son ilustrativas y podrían no corresponder exactamente al producto.



Las imágenes que aparecen en este catálogo son propiedad de Mobles Mir i Equipaments, queda prohibida su reproducción, distribución, comunicación pública y transformación, sin autorización.



Diseño y confort en más de 40 países

Somos un equipo con ADN familiar y espíritu internacional que ayuda a las peluquerías, salones y barberías del mundo a mejorar sus espacios.



DISEÑO
DE INTERIORES



PRECIOS
ASEQUIBLES



MATERIALES
DE CALIDAD



ENTREGA
RÁPIDA



PROPUESTAS
INNOVADORAS



ATENCIÓN
PERSONALIZADA




CERTIFICACIONES



MS Formula es una nueva línea de mobiliario para mejores experiencias. Porque hay negocios que entienden la atención al cliente no solo como un servicio, sino como una experiencia sensorial, estética y transformadora y buscan que sus muebles creen espacios que atraigan, sorprendan y se recuerden.

Mirplay[®]
salon



mirplaysalon.com

HEADQUARTERS
BP-4313 - Point Km 28,7
08279 Avinyó · BCN · Spain

+34 938 124 452
info@mirplaysalon.com

MIRPLAY ASIA
asia@mirplay.com